ФЕДЕРАЛЬНАЯ СЛУЖБА
ГОСУДАРСТВЕННОЙ СТАТИСТИКИ

Оперативные итоги миграции населения Ставропольского края

за январь-октябрь 2022 года

ФЕДЕРАЛЬНАЯ СЛУЖБА
ГОСУДАРСТВЕННОЙ СТАТИСТИКИ

Оперативные итоги миграции населения

Ставропольского края

за январь – октябрь 2022 года

01 ОБЩИЕ ИТОГИ МИГРАЦИИ НАСЕЛЕНИЯ

02 ОСНОВНЫЕ ПОТОКИ МИГРАЦИИ НАСЕЛЕНИЯ, ПРИБЫВШИЕ

03 ПРИБЫВШИЕ ПО ГОРОДСКИМ И МУНИЦИПАЛЬНЫМ ОКРУГАМ

04 ОСНОВНЫЕ ПОТОКИ МИГРАЦИИ НАСЕЛЕНИЯ, ВЫБЫВШИЕ

05 ВЫБЫВШИЕ ПО ГОРОДСКИМ И МУНИЦИПАЛЬНЫМ ОКРУГАМ

06 ОСНОВНЫЕ ПОТОКИ МИГРАЦИИ НАСЕЛЕНИЯ, МИГРАЦИОННЫЙ ПРИРОСТ (ОТТОК)

07 МИГРАЦИОННЫЙ ПРИРОСТ (ОТТОК) ПО ГОРОДСКИМ И МУНИЦИПАЛЬНЫМ ОКРУГАМ

* Ежемесячные данные оперативной статистики

ОБЩИЕ ИТОГИ МИГРАЦИИ НАСЕЛЕНИЯ

За январь-октябрь 2022 года число прибывших в Ставропольский край, исключая внутрикраевую миграцию, составило 34,3 тыс. человек, из них 81,7% по межрегиональной миграции, 18,3% приходится на международные потоки.

Из края выбыло 35,7 тыс. человек, в т.ч. 70,7% в другие субъекты России, за пределы страны – 29,3%.

Внутрикраевые перемещения составили 24,8 тыс. человек.

Наибольшее число прибывших и выбывших наблюдалось в городских округах городе Ставрополе и городе-курорте Пятигорске.

За анализируемый период в крае был зарегистрирован миграционный отток населения (1443 человека). Максимальная убыль отмечалась в Шпаковском и Предгорном муниципальных округах.

РОССТАТ

ОСНОВНЫЕ ПОТОКИ МИГРАЦИИ НАСЕЛЕНИЯ, ПРИБЫВШИЕ

ЧЕЛОВЕК

	Прибыло всего	из них					
		в пределах России	в том числе		из-за пределов России	в том числе	
			внутри края	из других регионов РФ		из стран СНГ	из других зарубежных стран
Всего по Ставропольскому краю	**59035**	**52779**	**24756**	**28023**	**6256**	**5542**	**714**
в том числе							
Городские округа	42155	37682	17616	20066	4473	3870	603
Муниципальные округа	16880	15097	7140	7957	1783	1672	111

РОССТАТ

ПРИБЫВШИЕ ПО ГОРОДСКИМ И МУНИЦИПАЛЬНЫМ ОКРУГАМ

ЧЕЛОВЕК

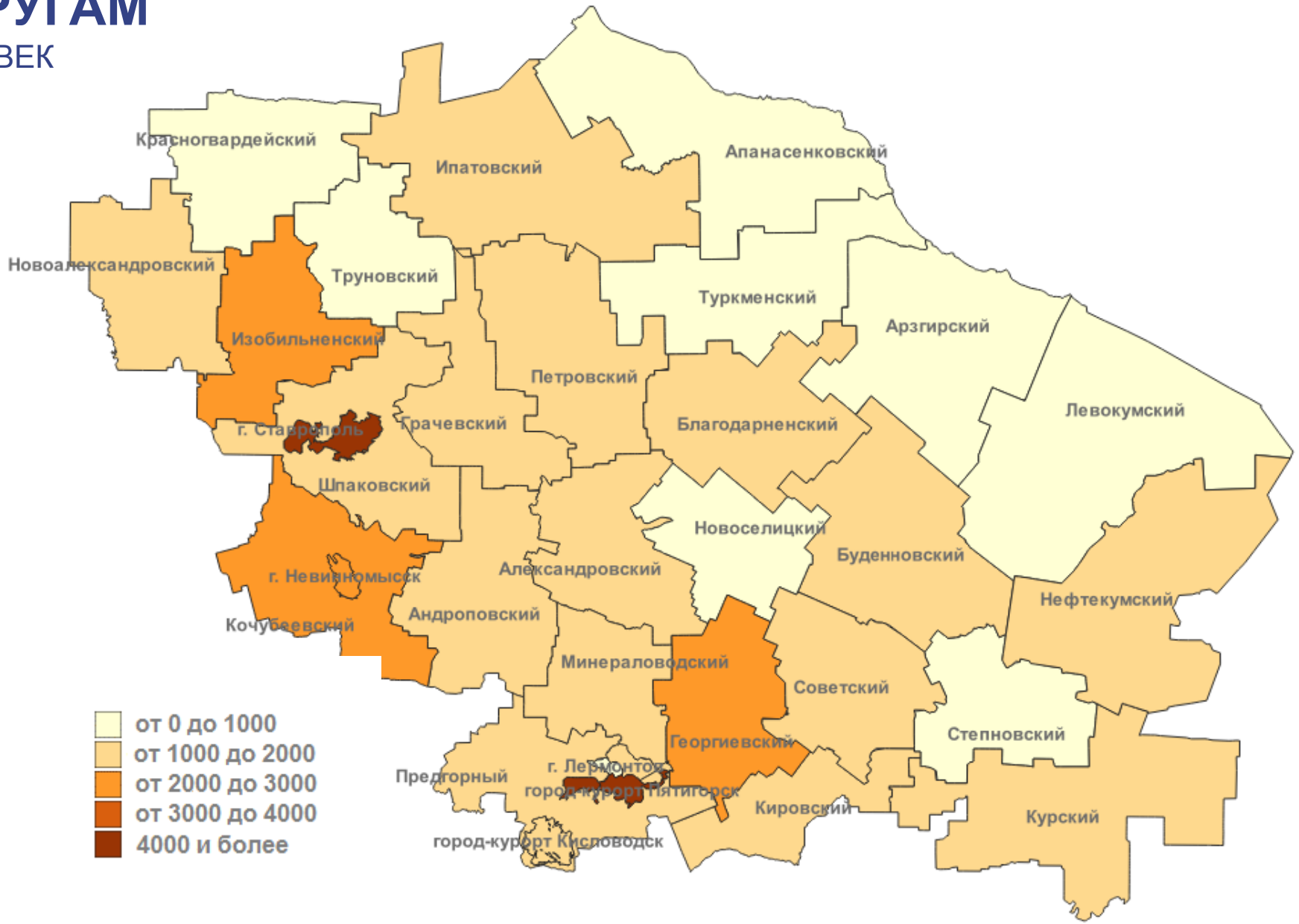

ОСНОВНЫЕ ПОТОКИ МИГРАЦИИ НАСЕЛЕНИЯ, ВЫБЫВШИЕ

ЧЕЛОВЕК

	Выбыло всего	из них					
		в пределах России	в том числе		из-за пределов России	в том числе	
			внутри края	из других регионов РФ		из стран СНГ	из других зарубежных стран
Всего по Ставропольскому краю	**60478**	**50028**	**24756**	**25272**	**10450**	**8957**	**1493**
в том числе							
Городские округа	41207	33108	15158	17950	8099	6774	1325
Муниципальные округа	19271	16920	9598	7322	2351	2183	168

РОССТАТ

ВЫБЫВШИЕ ПО ГОРОДСКИМ И МУНИЦИПАЛЬНЫМ ОКРУГАМ

ЧЕЛОВЕК

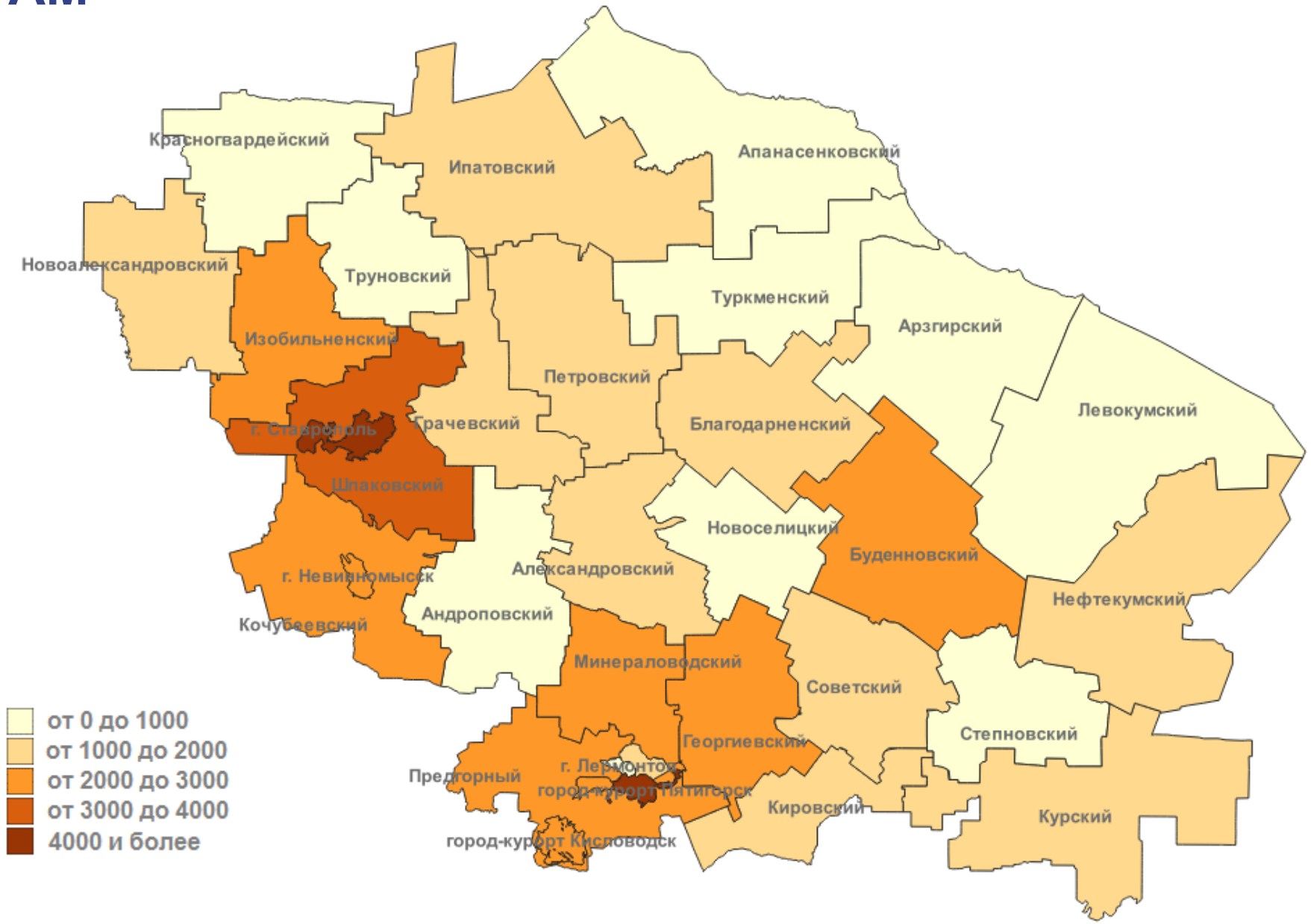

ОСНОВНЫЕ ПОТОКИ МИГРАЦИИ НАСЕЛЕНИЯ, МИГРАЦИОННЫЙ ПРИРОСТ (ОТТОК)

ЧЕЛОВЕК

	Миграционный прирост (отток) всего	из них					
		в пределах России	в том числе		из-за пределов России	в том числе	
			внутри края	из других регионов РФ		из стран СНГ	из других зарубежных стран
Всего по Ставропольскому краю	**-1443**	**2751**	**-**	**2751**	**-4194**	**-3415**	**-779**
в том числе							
Городские округа	948	4574	2458	2116	-3626	-2904	-722
Муниципальные округа	-2391	-1823	-2458	635	-568	-511	-57

РОССТАТ

МИГРАЦИОННЫЙ ПРИРОСТ (ОТТОК) НАСЕЛЕНИЯ ПО ГОРОДСКИМ И МУНИЦИПАЛЬНЫМ ОКРУГАМ
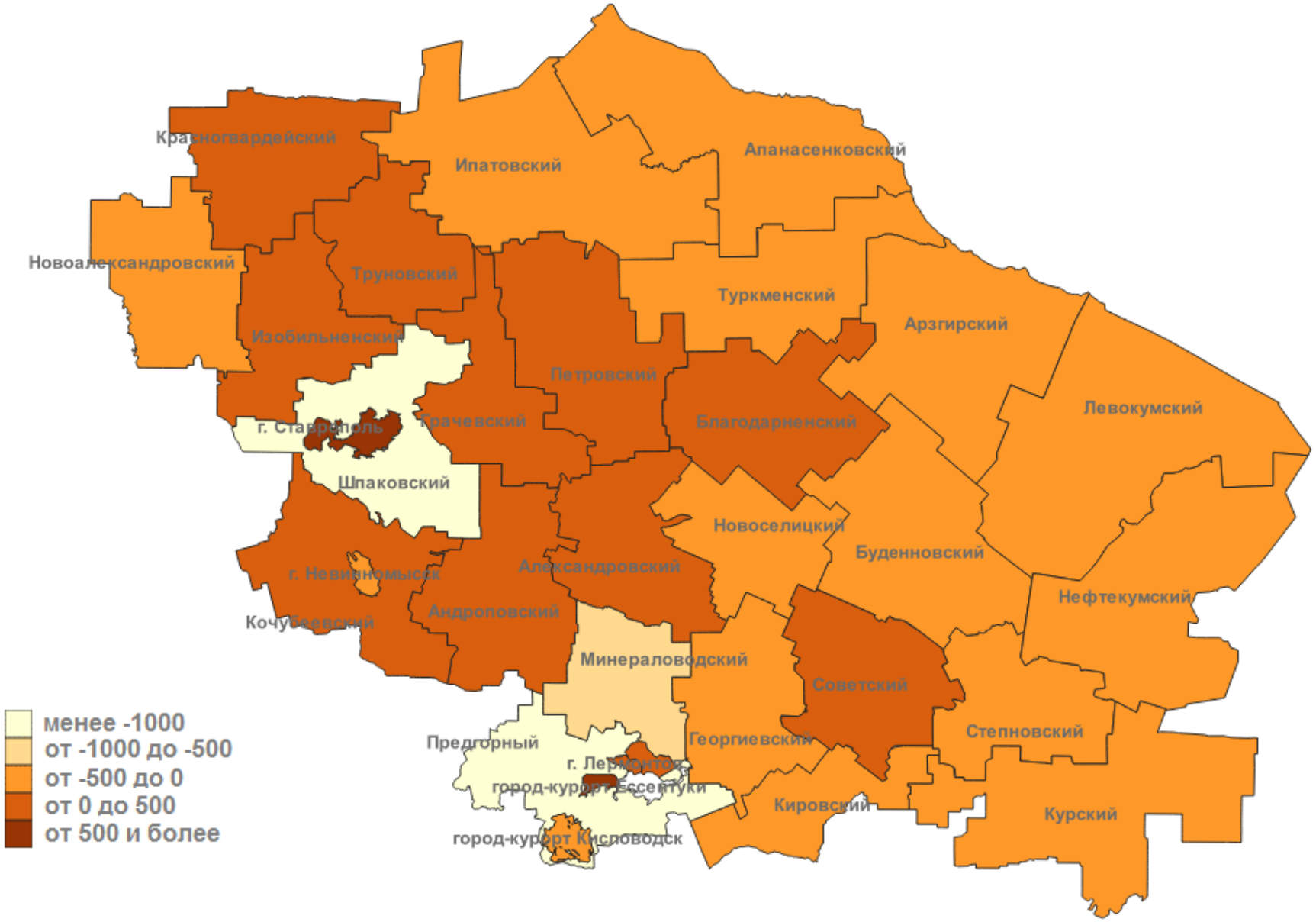
ЧЕЛОВЕК